



Территориальный орган  
Федеральной службы государственной статистики  
по Самарской области

# Оборот организаций по видам экономической деятельности по полному кругу организаций



январь – июнь 2022 года



ФЕДЕРАЛЬНАЯ СЛУЖБА  
ГОСУДАРСТВЕННОЙ СТАТИСТИКИ

Оборот организаций по видам  
экономической деятельности по полному  
кругу организаций

Самарастат

Январь - июнь 2022 года

01

Оборот организаций по видам экономической  
деятельности

02

Структура оборота организаций по видам  
экономической деятельности, в % к итогу

03

Структура оборота организаций по видам  
экономической деятельности, в % к итогу  
(по другим видам экономической деятельности)





## ОБОРОТ ОРГАНИЗАЦИЙ ПО ВИДАМ ЭКОНОМИЧЕСКОЙ ДЕЯТЕЛЬНОСТИ

### Оборот организаций за июнь 2022 года

**351,2 млрд руб.**

июнь 2022 г. в % к маю 2022 г.

**108,2 %** ↑

июнь 2022 г. в % к июню 2021 г.

**96,0%** ↓

### Оборот организаций за январь-июнь 2022 года

**2 246,8 млрд руб.**

январь – июнь 2022 г.  
в % к январю – июню 2021 г.

**111,1%** ↑

### Оборот организаций промышленного производства

по видам экономической деятельности



Добыча полезных ископаемых

Январь-июнь 2022

В % к  
январю -  
июню 2021

293,2 млрд руб.

133,6 %



Обрабатывающие производства

644,4 млрд руб.

97,5 %



Обеспечение электрической энергией, газом и паром; кондиционирование воздуха

135,0 млрд руб.

96,0 %



Водоснабжение; водоотведение, организация сбора и утилизации отходов, деятельность по ликвидации загрязнений

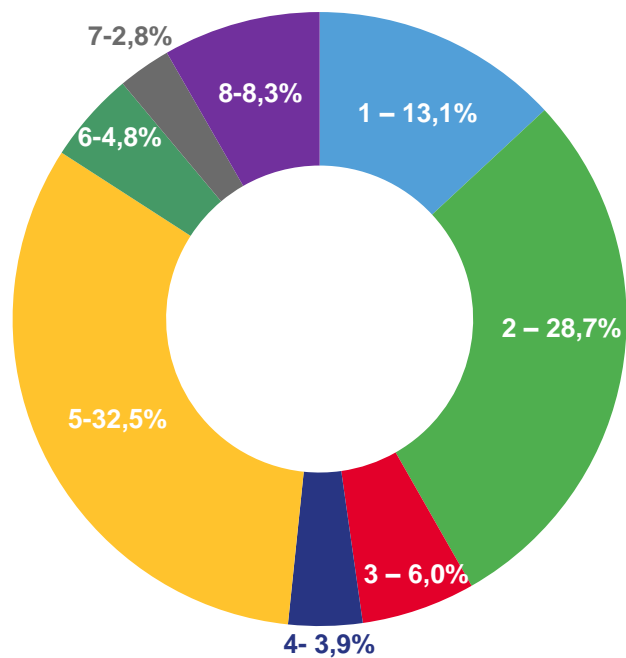
23,8 млрд руб.

93,6 %



## СТРУКТУРА ОБОРОТА ОРГАНИЗАЦИЙ ПО ВИДАМ ЭКОНОМИЧЕСКОЙ ДЕЯТЕЛЬНОСТИ, в % к итогу

Январь-июнь  
2022



- 1 – Добыча полезных ископаемых

---

- 2 – Обрабатывающие производства

---

- 3 – Обеспечение электрической энергией, газом и паром; кондиционирование воздуха

---

- 4 – Строительство

---

- 5 – Торговля оптовая и розничная; ремонт автотранспортных средств и мотоциклов

---

- 6 – Транспортировка и хранение

---

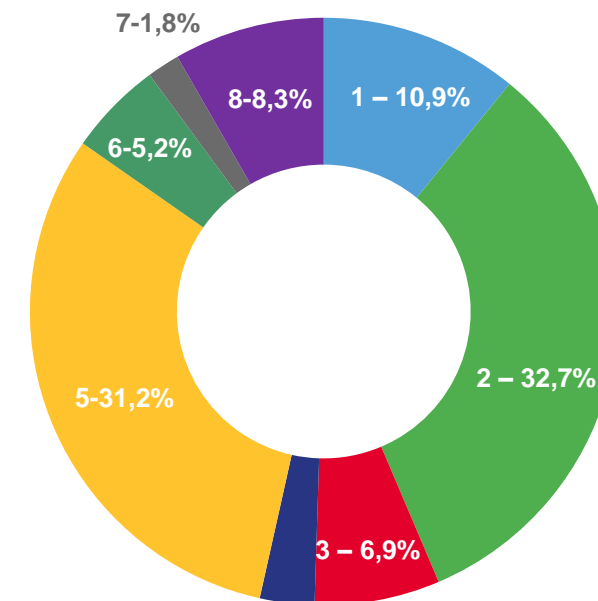
- 7 – Деятельность профессиональная, научная и техническая

---

- 8 – Другие виды деятельности

---




Справочно:  
январь-июнь  
2021





## СТРУКТУРА ОБОРОТА ОРГАНИЗАЦИЙ ПО ВИДАМ ЭКОНОМИЧЕСКОЙ ДЕЯТЕЛЬНОСТИ

по другим видам экономической деятельности, в % к итогу

	Январь-июнь 2022	Справочно: январь-июнь 2021
 Сельское, лесное хозяйство, охота, рыболовство и рыбоводство	1,1 %	1,1 %
 Водоснабжение; водоотведение, организация сбора и утилизации отходов, деятельность по ликвидации загрязнений	1,1 %	1,3 %
 Деятельность гостиниц и предприятий общественного питания	0,6 %	0,5 %
 Деятельность в области информации и связи	1,4 %	1,5 %
 Деятельность по операциям с недвижимым имуществом	1,5 %	1,5 %
 Деятельность административная и сопутствующие дополнительные услуги	0,8 %	0,8 %
 Государственное управление и обеспечение военной безопасности; социальное обеспечение	0,1 %	0,1 %
 Образование	0,3 %	0,3 %
 Деятельность в области здравоохранения и социальных услуг	1,4 %	1,2 %
 Деятельность в области культуры, спорта, организации досуга и развлечений	0,1 %	0,1 %
 Предоставление прочих видов услуг	0,1 %	0,1 %